

おすすめの森はこちら



こもれびの丘

公園の北側にある森です。武蔵野のむさしのぞうきばやし雑木林の復元を目指し、たくさんの人たちが協力して管理しています。

【MEMO】

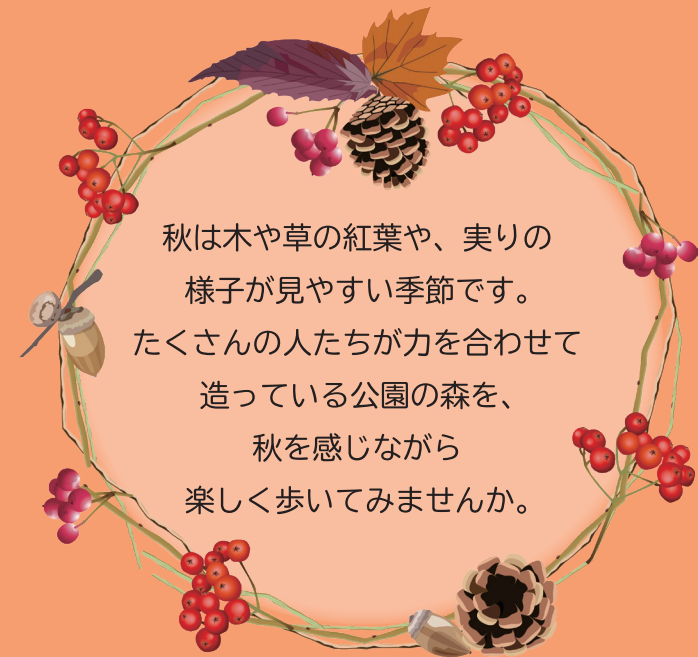


公園のきまり

- ・園内の生きものは採取したり、持ち帰らないようにしましょう。
- ・立ち入ってもよい場所か確認して観察しましょう。



秋の森歩き お楽しみガイド



秋は木や草の紅葉や、実りの様子が見やすい季節です。たくさんの人たちが力を合わせて造っている公園の森を、秋を感じながら楽しく歩いてみませんか。

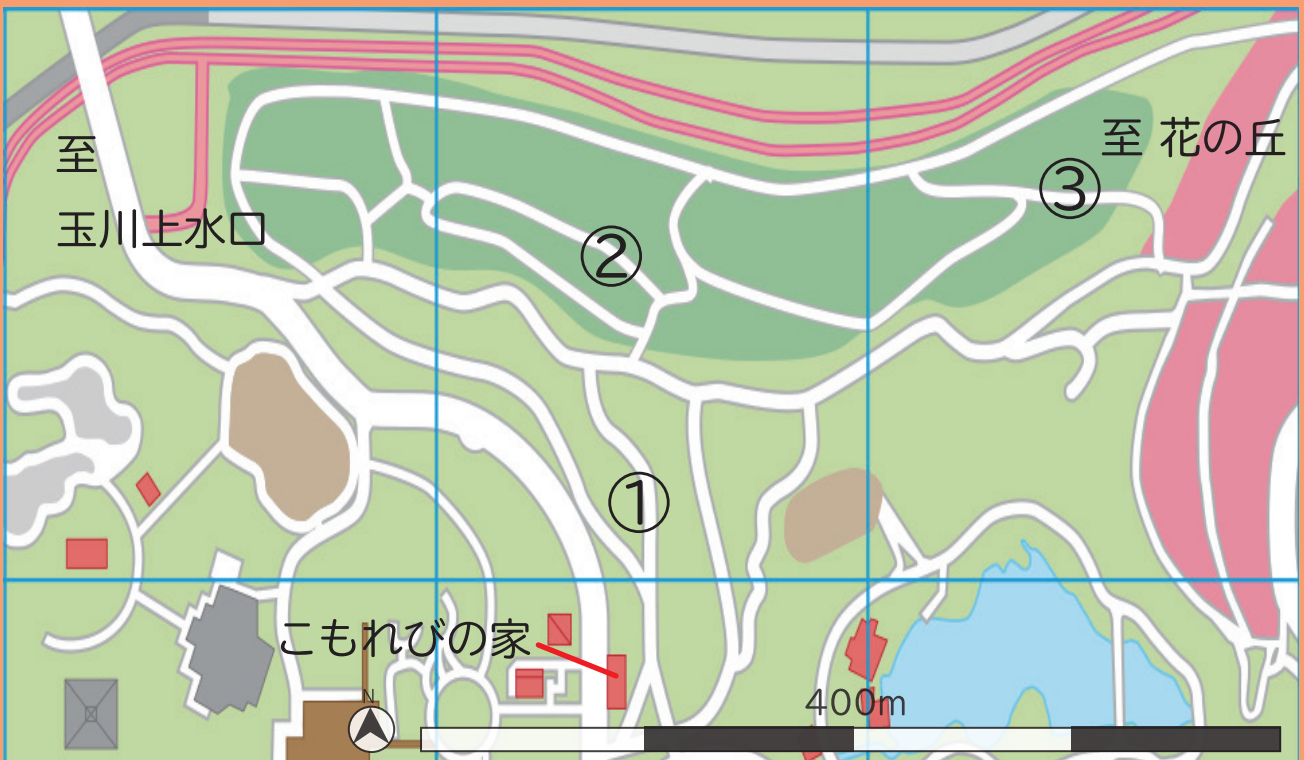



秋の森歩きマップ



①ホトトギスの花

花びらにある斑点が、鳥のホトトギスの胸の模様もように似ていることから名がつけました。園内では、斑点のない白花のホトトギスもあり、森のあちこちで花を咲かせています。



②クヌギのどんぐり

雑木林ぞうきばやしを代表する木のひとつ。丸くて大きいどんぐりは2年かけて育ちます。殻斗かくと（帽子）はモジャモジャ。落ちていっているどんぐりの中には、根を伸ばし始めているものもみつかれるかも。



③テイカカズラの紅葉

木の根の周りや地面に伸びているツル性植物。濃い緑の葉の間から、ハツとするほど美しくこうよう紅葉した葉が顔をのぞかせます。

木の上も地面も、森は紅葉の季節です。

