

バッタの見つけ方


① 隠れられる場所をさがしましょう

見つけたいバッタは何色でしょうか？ 同じ色をしている場所でさがしましょう。



② 食べものをさがしましょう

セルフガイドを頼りに、食べものとなる草などをさがしましょう。葉の形がヒントになります。



縁がギザギザのキク科の葉




細くて長いイネ科の葉



ふさふさのコケ

③ 歩いてみましょう

さがす場所が決まったら、そこを静かにゆっくりと歩いてみましょう。隠れているバッタが驚いてぴよんと飛び出てきます。



バッタさがしスポット

点線で囲んだ場所は、バッタの仲間がよく観察できる場所です。

こもれびの丘
足元に茶色や灰色などのバッタが隠れているかも

こもれびの里
原っぱや園路に緑色や茶色などいろいろな色のバッタが隠れているかも

花木園
原っぱや園路に緑色や茶色などいろいろな色のバッタが隠れているかも

水鳥の池の畔
草むらの中に緑色のバッタが隠れているかも

そよぎの丘周辺
原っぱに緑色や茶色などいろいろな色のバッタが隠れているかも

公園のきまり

- ・園内の生きものは採取したり、持ち帰らないようにしましょう。
- ・立ち入ってもよい場所か確認して観察しましょう。
- ・スズメバチに出合ったら、立ち去るまでじっと待ちましょう。



かくれ名人

バッタをさがせ!


バッタの仲間はかくれんぼの名人。

すんでいる環境に合わせて

体の色や形が違います。

どんなところにどんなバッタがいるか

さがしてみましょう。



どんな色のところにかくれているかな？

イナゴの仲間



ショウリョウバッタ



- 体長：40～80 mm
□ 食べもの：イネ科の葉



オンブバッタ



バッタの仲間は生活する環境によって体の色が違います。植物や地面の色を観察して、見つけたいバッタの仲間と同じ色の場所をさがしてみましょう。

クルマバッタモドキ

- 体長：32～65 mm
□ 食べもの：イネ科の葉



イボバッタ

- 体長：
24～35 mm
□ 食べもの：
イネ科の葉

2つのイボ



ヒナバッタ



ヒシバッタの仲間



鳴き声でもさがしてみよう



ここで紹介しているバッタの仲間は鳴くことがあります。後ろ脚と翅をこすり合わせて音を出します。例えば、ヒナバッタのオスは「シャカシャカ…」と鳴くことでメスに自分をアピールします。小さな音なので聞き逃さないように耳をすましてみましょう。